

ИИ ФНС РФ по КН №4

ПОЛУЧЕНО

31 МАР 2011

**БУХГАЛТЕРСКИЙ БАЛАНС**

на 31 декабря 2010 года

ГОСНАЛОГИСПЕКТОР

**МАРКЕВИЧ С.Н.**

Организация ОАО "Территориальная генерирующая компания №6"  
Идентификационный номер налогоплательщика

Форма № 1 по ОКУД  
Дата (год, месяц, число)  
по ОКПО  
ИНН

Вид деятельности Производство электроэнергии тепловыми электростанциями по ОКВЭД  
Организационно-правовая форма/форма собственности Открытое акционерное общество/Совместная частная и иностранная собственность по ОКОПФ/ОКФС  
Единица измерения: тыс. руб. по ОКЕИ  
Местонахождение (адрес) 603950, г.Н.Новгород, ул.Алексеевская, д. 10/16

КОДЫ		
0710001		
2010	12	31
76674592		
5257072937		
40.10.11		
47	34	
384		

Дата утверждения  
Дата отправки (принятия)


АКТИВ	Код показателя	На начало отчетного года	На конец отчетного периода
1	2	3	4
<b>I. ВНЕОБОРОТНЫЕ АКТИВЫ</b>			
Нематериальные активы	110	33	27
Основные средства	120	13 585 258	14 066 000
Незавершенное строительство	130	3 532 860	2 412 902
Доходные вложения в материальные ценности	135	-	-
Долгосрочные финансовые вложения	140	1 661 827	804 118
Отложенные налоговые активы	145	145 084	240 924
Прочие внеоборотные активы	150	519 981	474 647
<b>ИТОГО по разделу I</b>	<b>190</b>	<b>19 445 043</b>	<b>17 998 618</b>
<b>II. ОБОРОТНЫЕ АКТИВЫ</b>			
Запасы	210	1 708 923	1 713 365
в том числе:			
сырье, материалы и другие аналогичные ценности	211	1 637 271	1 692 470
животные на выращивании и откорме	212	-	-
затраты в незавершенном производстве	213	-	-
готовая продукция и товары для перепродажи	214	302	164
товары отгруженные	215	-	-
расходы будущих периодов	216	71 350	20 731
прочие запасы и затраты	217	-	-
Налог на добавленную стоимость по приобретенным ценностям	220	17 052	15 296
Дебиторская задолженность (платежи по которой ожидаются более чем через 12 месяцев после отчетной даты)	230	66 240	31 388
в том числе покупатели и заказчики	231	10 638	9 550
Дебиторская задолженность (платежи по которой ожидаются в течение 12 месяцев после отчетной даты)	240	2 598 479	2 644 980
в том числе покупатели и заказчики	241	1 801 422	2 052 037
Краткосрочные финансовые вложения	250	9 753 922	9 662 508
Денежные средства	260	3 056 754	13 238 391
Прочие оборотные активы	270	32 042	39
<b>ИТОГО по разделу II</b>	<b>290</b>	<b>17 233 412</b>	<b>27 305 967</b>
<b>БАЛАНС</b>	<b>300</b>	<b>36 678 455</b>	<b>45 304 585</b>

ПАССИВ	Код показателя	На начало отчетного года	На конец отчетного периода
1	2	3	4
<b>III. КАПИТАЛ И РЕЗЕРВЫ</b>			
Уставный капитал	410	18 628 821	18 628 821
Собственные акции, выкупленные у акционеров	411	( - )	( - )
Добавочный капитал	420	21 509 089	21 508 015
Резервный капитал	430	647 077	673 369
в том числе:			
резервы, образованные в соответствии с законодательством	431	647 077	673 369
резервы, образованные в соответствии с учредительными документами	432		
Нераспределенная прибыль (непокрытый убыток)	470	( 10 559 761 )	( 11 832 178 )
<b>ИТОГО по разделу III</b>	<b>490</b>	<b>30 225 226</b>	<b>28 978 027</b>
<b>IV. ДОЛГОСРОЧНЫЕ ОБЯЗАТЕЛЬСТВА</b>			
Займы и кредиты	510	189 426	7 060 000
Отложенные налоговые обязательства	515	327 954	442 488
Прочие долгосрочные обязательства	520	-	-
<b>ИТОГО по разделу IV</b>	<b>590</b>	<b>517 380</b>	<b>7 502 488</b>
<b>V. КРАТКОСРОЧНЫЕ ОБЯЗАТЕЛЬСТВА</b>			
Займы и кредиты	610	3 572 005	6 085 092
Кредиторская задолженность	620	1 992 083	2 320 445
в том числе:			
поставщики и подрядчики	621	1 355 143	1 519 288
задолженность перед персоналом организации	622	106 081	113 240
задолженность перед государственными внебюджетными фондами	623	27 827	31 768
задолженность по налогам и сборам	624	176 607	324 305
прочие кредиторы	625	326 425	331 844
Задолженность перед участниками (учредителями) по выплате доходов	630	1 365	-
Доходы будущих периодов	640	7 149	6 442
Резервы предстоящих расходов	650	363 247	411 791
Прочие краткосрочные обязательства	660	-	300
<b>ИТОГО по разделу V</b>	<b>690</b>	<b>5 935 849</b>	<b>8 824 070</b>
<b>БАЛАНС</b>	<b>700</b>	<b>36 678 455</b>	<b>45 304 585</b>
Справка о наличии ценностей, учитываемых на забалансовых счетах			-
Арендованные основные средства	910	10 534 823	9 422 568
в том числе по лизингу	911	1 728	-
Товарно-материальные ценности, принятые на ответственное хранение	920	58 949	17 007
Товары, принятые на комиссию	930		-
Списанная в убыток задолженность неплатежеспособных дебиторов	940	260 816	331 824
Обеспечения обязательств и платежей полученные	950		
Обеспечения обязательств и платежей выданные	960	2 739 011	1 870 588
Износ жилищного фонда	970	519	
Износ объектов внешнего благоустройства и других аналогичных объектов	980	392	480
Нематериальные активы, полученные в пользование	990	290 108	188 072



А.А. Колокольников  
(расшифровка подписи)

Главный бухгалтер *Г.В. Чурсина*  
(подпись) (расшифровка подписи)

2011 г.

МИ ФНС РФ по КИ №4

ПОЛУЧЕНО ОТЧЕТ О ПРИБЫЛЯХ И УБЫТКАХ

за 2010 год

31 MAR 2011

ГОСНАЛОГИСПЕКТОР  
 Организация ОАО "Территориальная генерирующая компания №6"  
 Идентификационный номер налогоплательщика  
 Вид деятельности Производство электроэнергии тепловыми электростанциями  
 Организационно-правовая форма/форма собственности Открытое акционерное общество/Совместная частная и иностранная собственность  
 Единица измерения: тыс. руб.

Форма № 2 по ОКУД  
 Дата (год, месяц, число)  
 по ОКПО  
 ИНН  
 по ОКВЭД  
 по ОКОПФ/ОКФС  
 по ОКЕИ


КОДЫ		
0710002		
2010	12	31
76674592		
5257072937		
40.10.11		
47		34
384		

Показатель		За отчетный период	За аналогичный период предыдущего года
наименование	код		
1	2	3	4
<b>Доходы и расходы по обычным видам деятельности</b>			
Выручка (нетто) от продажи товаров, продукции, работ, услуг (за минусом налога на добавленную стоимость, акцизов и аналогичных обязательных платежей)	010	30 425 363	21 741 915
Себестоимость проданных товаров, продукции, работ,	020	( 30 659 276 )	( 20 494 311 )
Валовая прибыль	029	( 233 913 )	1 247 604
Коммерческие расходы	030	( - )	( - )
Управленческие расходы	040	( - )	( - )
Прибыль (убыток) от продаж	050	( 233 913 )	1 247 604
<b>Прочие доходы и расходы</b>			
Проценты к получению	060	1 398 636	1 543 992
Проценты к уплате	070	( 515 162 )	( 238 802 )
Доходы от участия в других организациях	080		
Прочие доходы	090	1 742 790	2 236 724
Прочие расходы	100	( 3 502 899 )	( 3 552 053 )
Прибыль (убыток) до налогообложения	140	( 1 110 548 )	1 237 465
Отложенные налоговые активы	141	130 657	( 112 121 )
Отложенные налоговые обязательства	142	( 123 602 )	( 61 376 )
Текущий налог на прибыль	150	( 104 930 )	( 453 113 )
Дополнительные показатели	151	( 38 776 )	( 15 589 )
<b>Чистая прибыль (убыток) отчетного периода</b>	190	( 1 247 199 )	595 266
<b>СПРАВОЧНО</b>			
Постоянные налоговые обязательства (активы)		319 985	379 117
Базовая прибыль (убыток) на акцию		( 0,00066950 )	0,00031954
Разводненная прибыль (убыток) на акцию		( 0,00066950 )	0,00031954

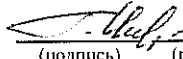
РАСШИФРОВКА ОТДЕЛЬНЫХ ПРИБЫЛЕЙ И УБЫТКОВ

Показатель	код	За отчетный период		За аналогичный период предыдущего года	
		прибыль	убыток	прибыль	убыток
наименование	2	3	4	5	6
1	2	3	4	5	6
Штрафы, пени и неустойки, признанные или по которым получены решения суда (арбитражного суда) об их взыскании	210	37 506	(1 618)	38 822	(16 864)
Прибыль (убыток) прошлых лет	220	23 375	(85 278)	15 245	(172 359)
Возмещение убытков, причиненных неисполнением или ненадлежащим исполнением обязательств	230	70 255	(1 018)	61 735	-

Курсовые разницы по операциям в иностранной валюте	240	13 791	(22 590)	129 747	(88 006)
Отчисления в оценочные резервы	250	X	(1 265 507)	X	(1 580 279)
Списание дебиторских и кредиторских задолженностей, по которым истек срок исковой давности	260	5 698	(2 415)	3 643	(10)

Руководитель  А.А. Колокольцев  
(подпись) (расшифровка подписи)

Главный бухгалтер

 Г.В. Чурсина  
(подпись) (расшифровка подписи)

20 11 г.

ПОЛУЧЕНО

Форма № 3 по ОКУД

Дата (год, месяц, число)

31 MAR 2011

Идентификационный номер налогоплательщика

Вид деятельности: Производство электроэнергии тепловыми электростанциями

Организационно-правовая форма/форма собственности

общество/Совместная частная иностранная собственность

Единица измерения: тыс. руб.

Территориальная генерирующая компания №6"

по ОКПО

ИНН

по ОКВЭД

Открытое акционерное

по ОКОПФ/ОКФС

по ОКЕИ

КОДЫ		
0710003		
2010	12	31
76674592		
5257072937		
40.10.11		
47		34
384		

I. Изменения капитала

Показатель		Уставный капитал	Добавочный капитал	Резервный капитал	Нераспределенная прибыль (непокрытый убыток)	Итого
наименование	код					
1	2	3	4	5	6	7
Остаток на 31 декабря года, предшествующего предыдущему	010	18 628 821	19 124 491	644 750	( 11 125 501 )	27 272 561
<u>2009 г.</u> (предыдущий год)						
Изменения в учетной политике	011	X	X	X	( 2 149 )	( 2 149 )
Результат от переоценки объектов основных средств	012	X		X		
		X				
Остаток на 1 января предыдущего года	020	18 628 821	19 124 491	644 750	(11 127 650)	27 270 412
Результат от пересчета иностранных валют	023	X		X	X	
Чистая прибыль	025	X	X	X	595 266	595 266
Дивиденды	026	X	X	X	( - )	-
Отчисления в резервный фонд	030	X	X	2 327	( 2 327 )	-
Увеличение величины капитала за счет:	040		2	X	X	2
дополнительного выпуска акций	041		X	X	X	
увеличения номинальной стоимости акций	042		X	X	X	
реорганизации юридического лица	043		X	X		
прочее	044					
Уменьшение величины капитала за счет:	050					
уменьшения номинала акций	051	( )	X	X	X	( )
уменьшения количества акций	052	( )	X	X	X	( )
реорганизации юридического лица	053	( )	X	X	( )	( )
Остаток на 31 декабря предыдущего года	060	18 628 821	19 124 493	647 077	( 10 534 711 )	27 865 680
<u>2010 г.</u> (отчетный год)						
Изменения в учетной политике	061	X	X	X		
Результат от переоценки объектов основных средств	062	X	2 384 596	X	( 25 050 )	2 359 546
		X				

1	2	3	4	5	6	7
Остаток на 1 января отчетного года	100	18 628 821	21 509 089	647 077	( 10 559 761 )	30 225 226
Результат от пересчета иностранных валют	103	X		X	X	
Чистая прибыль	105	X	X	X	( 1 247 199 )	( 1 247 199 )
Дивиденды	106	X	X	X	( )	
Отчисления в резервный фонд	110	X	X	26 292	( 26 292 )	
Увеличение величины капитала за счет:	120					
дополнительного выпуска акций	121		256	X	( 256 )	
увеличения номинальной стоимости акций	122		X	X	X	
реорганизации юридического лица	123		X	X		
прочее	124		256		( 256 )	
Уменьшение величины капитала за счет:	130		( 1 330 )		1 330	
уменьшения номинала акций	131	( )		X		( )
уменьшения количества акций	132	( )	X	X	X	( )
реорганизации юридического лица	133	( )	X	X	( )	( )
прочее	134		( 1 330 )		1 330	
Остаток на 31 декабря отчетного года	140	18 628 821	21 508 015	673 369	( 11 832 178 )	28 978 027

## II. Резервы

Показатель		Остаток	Поступило	Использовано	Остаток
наименование	код				
1	2	3	4	5	6
<b>Резервы, образованные в соответствии с законодательством:</b>					
данные предыдущего года	150	644 750	2 327	( )	647 077
данные отчетного года	151	647 077	26 292	( )	673 369
<b>Резервы, образованные в соответствии с учредительными документами:</b>					
данные предыдущего года	152			( )	
данные отчетного года	153			( )	
<b>Оценочные резервы:</b>					
<i>Резерв по сомнительным долгам</i>					
данные предыдущего года	160	463 931	420 606	( 423 610 )	460 927
данные отчетного года	161	460 927	731 224	( 312 955 )	879 196
<i>Резерв под обесценение финансовых вложений</i>					
данные предыдущего года	162	29 424		( 28 724 )	700
данные отчетного года	163	700		( )	700
<i>Резерв под снижение стоимости материальных ценностей</i>					
данные предыдущего года	168	30 664	8 858	( 0 )	39 522
данные отчетного года	169	39 522	0	( 36 898 )	2 624
<b>Прочие</b>					
данные предыдущего года	170	120 135	1 150 815	( )	1 270 950
данные отчетного года	171	1 270 950	534 283	( )	1 805 233

1	2	3	4	5	6
<b>Резервы предстоящих расходов:</b>					
<i>Резерв на выплату вознаграждения по итогам года</i>					
данные предыдущего года	180	93 917	98 897	( 93 917 )	98 897
данные отчетного года	181	98 897	139 426	( 100 325 )	137 998
<i>Резерв на оплату отпусков (включая отчисления)</i>					
данные предыдущего года	182	70 385	229 509	( 200 474 )	99 420
данные отчетного года	183	99 420	182 949	( 186 846 )	95 523
<i>Резерв на ремонт основных средств</i>					
данные предыдущего года	184			( )	
данные отчетного года	185		1 105 026	( 1 105 026 )	
<i>Прочие</i>					
данные предыдущего года	188	88 436	76 494	( )	164 930
данные отчетного года	189	164 930	30 687	( 17 347 )	178 270

### Справки

Показатель		Остаток на начало отчетного года		Остаток на конец отчетного периода	
наименование	код	3		4	
1	2	3		4	
1) Чистые активы	200	30 232 375		28 984 469	
		Из бюджета		Из внебюджетных фондов	
		за отчетный год	за предыдущий год	за отчетный год	за предыдущий год
		3	4	5	6
2) Получено на:					
расходы по обычным видам деятельности - всего	210				
в том числе:					
капитальные вложения во внеоборотные активы	220				
в том числе:					



А.А. Колокольников  
(расшифровка подписи)

Главный бухгалтер

(подпись)

Г.В. Чурсина  
(расшифровка подписи)

20 11 г.

МИ ФНС РФ № КН № 4  
ПОЛУЧЕНО  
1 МАР 2011

ОТЧЕТ О ДВИЖЕНИИ ДЕНЕЖНЫХ СРЕДСТВ

за 2010 год

Форма № 4 по ОКУД

Дата (год, месяц, число)

по ОКПО

ИНН

по ОКВЭД

по ОКОПФ/ОКФС

по ОКЕИ


КОДЫ		
0710004		
2010	12	31
76674592		
5257072937		
40.10.11		
47	34	
384		

ОАО "Территориальная генерирующая компания №6"  
Идентификационный номер налогоплательщика  
Вид деятельности: производство электроэнергии тепловыми электростанциями  
Организационно-правовая форма/форма собственности: Открытое акционерное общество/совместная частная и иностранная собственность  
Единица измерения: тыс. руб.

Показатель наименование	код	За отчетный	За аналогичный период
		период	предыдущего года
1	2	3	4
Остаток денежных средств на начало отчетного года	010	3 056 707	868 439
Движение денежных средств по текущей деятельности			
Средства, полученные от покупателей, заказчиков	020	35 252 829	24 821 748
Прочие доходы	050	764 743	456 564
Денежные средства, направленные:			
на оплату приобретенных товаров, работ, услуг, сырья и иных оборотных активов	150	( 30 991 745 )	( 18 626 820 )
на оплату труда	160	( 1 645 511 )	( 1 646 530 )
на выплату дивидендов, процентов	170	( 382 041 )	( 251 616 )
на расчеты по налогам и сборам	180	( 1 598 424 )	( 2 097 636 )
на прочие расходы	190	( 569 234 )	( 1 461 792 )
Чистые денежные средства от текущей деятельности		830 617	1 193 918
Движение денежных средств по инвестиционной деятельности			
Выручка от продажи объектов основных средств и иных внеоборотных активов	210	13 777	3 797
Выручка от продажи ценных бумаг и иных финансовых вложений	220	1 020 376	1 337 499
Полученные дивиденды	230		
Полученные проценты	240	1 362 094	718 923
Поступления от погашения займов, предоставленных другим организациям	250	13 459 346	1 311 314
Прочие поступления по инвестиционной деятельности	260	3 242	117 305 832
Приобретение дочерних организаций	280		
Приобретение объектов основных средств, доходных вложений в материальные ценности и нематериальных активов	290	( 2 295 557 )	( 1 115 997 )
Приобретение ценных бумаг и иных финансовых вложений	300	( 525 957 )	( 3 693 154 )
Займы, предоставленные другим организациям	310	( 12 921 770 )	( 1 805 000 )
Прочие расходы	320	( 504 )	( 114 150 044 )
Чистые денежные средства от инвестиционной деятельности	340	115 047	( 86 830 )
Движение денежных средств по финансовой деятельности			
Поступления от эмиссии акций или иных долевых бумаг	410		
Поступления от займов и кредитов, предоставленных другими организациями	420	39 557 031	8 961 979
Поступление средств по целевому финансированию	430		
Прочие поступления	440		2
Погашение займов и кредитов (без процентов)	450	( 30 307 805 )	( 7 893 194 )
Погашение обязательств по финансовой аренде	460	( 522 )	( 643 )
Прочие расходы	470	( 12 247 )	
Чистые денежные средства от финансовой деятельности	490	9 236 457	1 068 144
Чистое увеличение (уменьшение) денежных средств и их эквивалентов	500	10 182 121	2 175 232
Остаток денежных средств на конец отчетного периода	510	13 238 391	3 056 707
Величина изменений курса иностранной валюты по отношению к рублю	515	( 437 )	13 036

Руководитель: А.А. Колокольников (подпись) (расшифровка подписи)

Главный бухгалтер: Г.В. Чуренна (подпись) (расшифровка подписи)





МИ ФНС РФ ПРИЛОЖЕНИЕ К БУХГАЛТЕРСКОМУ БАЛАНСУ  
за 2010 год

ПОЛУЧЕНО

31 MAR 2011

Организация: ООО "Территориальная генерирующая компания №6"  
Идентификационный номер налогоплательщика: 76674592  
Вид деятельности: Производство электроэнергии тепловыми электростанциями по ОКВЭД 40.10.11  
Организационно-правовая форма/форма собственности: Открытое акционерное общество/ совместная частная и иностранная собственность по ОКОПФ/ОКФС 47 34  
Единица измерения: тыс. руб. по ОКЕИ 384

КОДЫ		
0710005		
2010	12	31
76674592		
5257072937		
40.10.11		
47		34
384		

Нематериальные активы

Показатель		Наличие на начало отчетного года	Поступило	Выбыло	Наличие на конец отчетного периода
наименование	код				
1	2	3	4	5	6
Объекты интеллектуальной собственности (исключительные права на результаты интеллектуальной собственности)	010	41	-	-	41
в том числе:					
у патентообладателя на изобретение, промышленный образец, полезную модель	011	-	-	-	-
у правообладателя на программы ЭВМ, базы данных	012	-	-	-	-
у правообладателя на топологии интегральных микросхем	013	-	-	-	-
у владельца на товарный знак и знак обслуживания, наименование места происхождения товаров	014	41	-	-	41
у патентообладателя на селекционные достижения	015	-	-	-	-
Организационные расходы	020	-	-	-	-
Деловая репутация организации	030	-	-	-	-
Прочие	040	-	-	-	-

Показатель		На начало отчетного года	На конец отчетного периода
наименование	код		
1	2	3	4
Амортизация нематериальных активов - всего	050	8	14
в том числе:			
у владельца на товарный знак и знак обслуживания, наименование места происхождения товаров	051	8	14

**Основные средства**

Показатель		Наличие на начало отчетного года	Поступило	Выбыло	Наличие на конец отчетного периода
наименование	код				
1	2	3	4	5	6
Здания	110	4 107 647	23 378	( 3 964 )	4 127 061
Сооружения и передаточные устройства	111	8 547 670	792 834	( 1 936 )	9 338 568
Машины и оборудование	112	9 148 562	1 237 487	( 9 282 )	10 376 767
Транспортные средства	113	44 955	3 630	( 2 315 )	46 270
Производственный и хозяйственный инвентарь	114	21 275	216	( 1 225 )	20 266
Рабочий скот	115	-	-	-	-
Продуктивный скот	116	-	-	-	-
Многолетние насаждения	117	139	-	-	139
Другие виды основных средств	118	2 636	-	-	2 636
Земельные участки и объекты природопользования	119	3 691	-	-	3 691
Капитальные вложения на коренное улучшение земель	120	-	-	-	-
<b>Итого</b>	<b>130</b>	<b>21 876 575</b>	<b>2 057 545</b>	<b>( 18 722 )</b>	<b>23 915 398</b>

Показатель		На начало отчетного года	На конец отчетного периода
наименование	код		
1	2	3	4
Амортизация основных средств - всего	140	8 291 317	9 849 398
в том числе:			
зданий и сооружений	141	4 157 054	5 006 986
машин, оборудования, транспортных средств	142	4 119 552	4 826 274
других	143	14 711	16 138
Передано в аренду объектов основных средств - всего	145	59 293	159 440
в том числе:			
здания	146	38 856	87 584
сооружения	147	6 035	1 915
машин, оборудования, транспортных средств	148	13 358	68 774
других	149	1 044	1 167
Переведено объектов основных средств на консервацию	150	144 028	146 235
Получено объектов основных средств в аренду - всего	155	10 534 823	9 422 568
в том числе:			
здания и сооружения	156	1 712 185	458 188
машин, оборудования, транспортных средств	157	8 221	6 504
других	158	8 814 417	8 957 876
Объекты недвижимости, принятые в эксплуатацию и находящиеся в процессе государственной регистрации	160	-	-
Справочно.	код	На начало отчетного года	На начало предыдущего года
	2	3	4
	Результат от переоценки объектов основных средств:		
	первоначальной (восстановительной) стоимости		
амортизации	172	1 940 023	
Изменение стоимости объектов основных средств в результате достройки, дооборудования, реконструкции, частичной ликвидации	код	На начало отчетного года	На конец отчетного периода
	2	3	4
	180	968 315	1 844 097

**Доходные вложения в материальные ценности**

Показатель		Наличие на начало отчетного года	Поступило	Выбыло	Наличие на конец отчетного периода
наименование	код				
1	2	3	4	5	6
Имущество для передачи в лизинг	210	-	-	-	-
Имущество, предоставляемое по договору проката	220	-	-	-	-
Прочие	230	-	-	-	-
Итого	240	-	-	-	-
		На начало отчетного года	На конец отчетного периода		
1	2	3	4		
Амортизация доходных вложений в материальные ценности	250	-	-		

**Расходы на научно-исследовательские, опытно-конструкторские и технологические работы**

Виды работ		Наличие на начало отчетного года	Поступило	Списано	Наличие на конец отчетного периода
наименование	код				
1	2	3	4	5	6
Всего	310	-	-	-	-
в том числе:	311	-	-	-	-
<b>Справочно.</b>		код	На начало отчетного года	На конец отчетного года	
		2	3	4	
Сумма расходов по незаконченным научно-исследовательским, опытно-конструкторским и технологическим работам		320	-	-	-
		код	За отчетный период	За аналогичный период предыдущего года	
		2	3	4	
Сумма не давших положительных результатов расходов по научно-исследовательским, опытно-конструкторским и технологическим работам, отнесенных на прочие расходы		330	-	-	-

**Расходы на освоение природных ресурсов**

Показатель		Остаток на начало отчетного периода	Поступило	Списано	Остаток на конец отчетного периода
наименование	код				
1	2	3	4	5	6
Расходы на освоение природных ресурсов - всего	410	-	-	-	-
в том числе:	411	-	-	-	-
<b>Справочно.</b>		код	На начало отчетного года	На конец отчетного периода	
		2	3	4	
Сумма расходов по участкам недр, не законченным поиском и оценкой месторождений, разведкой и (или) гидрогеологическими изысканиями и прочими аналогичными работами		420	-	-	-
Сумма расходов на освоение природных ресурсов, отнесенных в отчетном периоде на прочие расходы как безрезультатные		430	-	-	-

**Финансовые вложения**

Показатель		Долгосрочные		Краткосрочные	
		на начало отчетного года	на конец отчетного периода	на начало отчетного года	на конец отчетного периода
наименование	код	3	4	5	6
1	2				
Вклады в уставные (складочные капиталы) других организаций - всего	510	220 612	647 883	-	-
в том числе дочерних и зависимых хозяйственных обществ	511	220 612	647 883	-	-
Государственные и муниципальные ценные бумаги	515	-	-	-	-
Ценные бумаги других организаций - всего	520	1 441 215	99 034	6 001 698	6 536 408
в том числе долговые ценные бумаги (облигации, векселя)	521	1 441 215	99 034	6 001 698	6 536 408
Предоставленные займы	525	-	57 201	3 434 400	2 900 400
Депозитные вклады	530	-	-	317 824	225 700
Прочие	535	-	-	-	-
<b>Итого</b>	<b>540</b>	<b>1 661 827</b>	<b>804 118</b>	<b>9 753 922</b>	<b>9 662 508</b>
<b>Из общей суммы финансовых вложения, имеющие текущую рыночную стоимость:</b>					
Вклады в уставные (складочные) капиталы других организаций - всего	550	-	-	-	-
в том числе дочерних и зависимых хозяйственных обществ	551	-	-	-	-
Государственные и муниципальные ценные бумаги	555	-	-	-	-
Ценные бумаги других организаций - всего	560	1 441 215	99 034	906 505	1 441 215
в том числе долговые ценные бумаги (облигации, векселя)	561	1 441 215	99 034	906 505	1 441 215
Прочие	565	-	-	-	-
<b>Итого</b>	<b>570</b>	<b>1 441 215</b>	<b>99 034</b>	<b>906 505</b>	<b>1 441 215</b>
<b>Справочно.</b>					
По финансовым вложениям, имеющим текущую рыночную стоимость, изменение стоимости в результате корректировки оценки	580	( 405 )	630	-	-
По долговым ценным бумагам разница между первоначальной стоимостью и номинальной стоимостью отнесена на финансовый результат отчетного периода	590	6 566	461	-	( 544 )

**Дебиторская и кредиторская задолженность**

Показатель		Остаток на начало отчетного года	Остаток на конец отчетного года
наименование	код		
1	2	3	4
<b>Дебиторская задолженность:</b>			
краткосрочная - всего	610	2 598 479	2 644 980
в том числе:			
расчеты с покупателями и заказчиками	611	1 801 422	2 052 037
авансы выданные	612	470 064	119 316
прочая	613	326 993	473 627
долгосрочная - всего	620	66 240	31 388
в том числе:			
расчеты с покупателями и заказчиками	621	10 638	9 550
авансы выданные	622	-	-
прочая	623	55 602	21 838
<b>Итого</b>	<b>630</b>	<b>2 664 719</b>	<b>2 676 368</b>
<b>Кредиторская задолженность:</b>			
краткосрочная - всего	640	5 564 088	8 405 537
в том числе:			
расчеты с поставщиками и подрядчиками	641	1 355 143	1 519 288
авансы полученные	642	133 491	249 083
расчеты по налогам и сборам	643	176 607	324 305
кредиты	644	3 572 005	5 948 642
займы	645	-	136 450
прочая	646	326 842	227 769
долгосрочная - всего	650	189 426	7 060 000
в том числе:			
кредиты	651	189 426	2 060 000
займы	652	-	5 000 000
	653	-	-
<b>Итого</b>	<b>660</b>	<b>5 753 514</b>	<b>15 465 537</b>

**Расходы по обычным видам деятельности (по элементам затрат)**

Показатель		За отчетный год	За предыдущий год
наименование	код		
1	2	3	4
Материальные затраты	710	23 152 952	14 048 437
Затраты на оплату труда	720	1 867 341	2 006 309
Отчисления на социальные нужды	730	410 382	428 319
Амортизация	740	1 703 698	1 194 343
Прочие затраты	750	3 524 903	2 816 903
<b>Итого по элементам затрат</b>	<b>760</b>	<b>30 659 276</b>	<b>20 494 311</b>
Изменение остатков (прирост [+], уменьшение [-]):			
незавершенного производства	765	-	-
расходов будущих периодов	766	( 50 619 )	( 59 266 )
резервов предстоящих расходов	767	48 544	110 509

**Обеспечения**

Показатель		Остаток на начало отчетного года	Остаток на конец отчетного периода
наименование	код		
1	2	3	4
Полученные - всего	810	-	-
в том числе:	811	-	-
векселя	820	-	-
Имущество, находящееся в залоге			
из него:	821	-	-
объекты основных средств	822	-	-
ценные бумаги и иные финансовые вложения	823	-	-
прочее			
Выданные - всего	830	1 872 864	1 870 588
в том числе:	831	-	-
векселя	840	866 147	-
Имущество, переданное в залог			
из него:	841	-	-
объекты основных средств	842	52 825	-
ценные бумаги и иные финансовые вложения	843	813 322	-
прочее			

**Государственная помощь**

Показатель		Отчетный период		За аналогичный период предыдущего года	
наименование	код				
1	2	3	4	5	6
Получено в отчетном году бюджетных средств - всего	910	-	-	-	-
в том числе:	911	-	-	-	-
		на начало отчетного года	получено за отчет- ный период	возвраще- но за от- четный период	на конец отчетного периода
Бюджетные кредиты - всего	920	-	-	-	-
в том числе:	921	-	-	-	-

Руководитель А.А. Колокольцев  
(расшифровка подписи)

Главный бухгалтер Г.В. Чурсина  
(подпись) (расшифровка подписи)



2011 г.